

eラーニングご利用マニュアル

【本システムの推奨動作環境】

OS及びブラウザ

◆Windows 10、11

Microsoft Edge 最新版 / Firefox 最新版 / Google Chrome 最新版

◆Mac OS 12.1

Safari 最新版 / Firefox 最新版 / Google Chrome 最新版

※タッチパネル操作は一部機能が動作しないことがあります。

文字コード

UTF-8

ディスプレイ

XGA(1024×768)以上

通信環境

ADSL 以上のインターネット接続

「画面イメージ」はサンプル画像です。実際の画面とは異なる場合があります。

1 ログイン

eラーニング受講票(メール配信)に記載されているURLにアクセスすると、以下のログイン画面が表示されます。ユーザーIDとパスワードを入力し、Loginボタンをクリックしてください。

a ユーザーIDを入力してください。

b パスワードを入力してください。

c をクリックしてチェックを入れると次回以降のログイン時、IDとパスワードの入力を省略できます。

2 トップページ

ログインするとトップページが表示されます。

The screenshot shows the user interface of the Japan Pest Control Association (JPCA). At the top, there is a navigation bar with the JPCA logo and the text "公益社団法人 日本ペストコントロール協会". Below the navigation bar, there are three main buttons: "トップページ" (Home), "パスワード変更" (Change Password), and "ログアウト" (Logout). To the right of these buttons, there are two tabs: "お知らせ" (Notice) and "受講講座" (Enrollment Course). The "受講講座" tab is active, and it displays a table of enrollment courses. The table has columns for "講座名" (Course Name), "クラス名" (Class Name), "受講開始日" (Enrollment Start Date), "受講期限" (Enrollment Deadline), "状況" (Status), and "修了日" (Completion Date). The first row in the table is for the course "ベストコントロール1級技術者更新時講習" (Best Control 1st Grade Technician Renewal Course), with a status of "受講中" (Enrollment in Progress). A red arrow points to the course name in the table, with the text "受講する講座をクリック" (Click the course to enroll). Below the table, there is a footer with the text "Copyright (C) Japan Pest Control Association. All Rights Reserved."

トップページ | パスワード変更 | ログアウト |

Copyright (C) Japan Pest Control Association. All Rights Reserved.

a パスワード変更

パスワードの変更を行うことができます。
変更後は一度ログアウトし、再度ログインしてください。

b ログアウト

ログイン画面に戻ります。

c お知らせ

お知らせが表示されます。クリックすると詳細が表示されます。

d 受講講座

受講する講座名をクリックするとマイページが表示されます。

3 マイページ



公益社団法人
日本ペストコントロール協会

お名前: [ユーザー名] さん 状況: 受講中 受講開始日: 2022/06/17 受講期限: 2030/12/31 進捗実績率: 0%

a [トップページ](#)

[マイページ](#)

b [日本ペストコントロール協会](#)

[ログアウト](#)

マイプロフィール

[マイ計画作成](#)

名称	クラス名称	受講開始日	修了予定日
		受講期限	修了日
[ユーザー名] さん	ペストコントロール1級技術者更新講習	2022/06/17	2030/12/31
	講習	2030/12/31	

授業科目

■ は予定より遅れている日を示しています

1. 外来生物の最新情報 (哺乳類を中心に)

コンテンツ	予定日	状況	合否
	実施日	時間	
講義テキスト	-	-	-
動画 (6.0分)	-	-	-
問題 (30点満点)	-	-	-

a [トップページ](#)
トップページに戻ります。

b [日本ペストコントロール協会](#)
日本ペストコントロール協会のホームページへ遷移します。

4 コンテンツの表示



公益社団法人
日本ペストコントロール協会

お名前: █████、さん 状況: 受講中 受講開始日: 2022/06/17 受講期限: 2030/12/31 進捗実績率: 0%

[トップページ](#)
[マイページ](#)
[日本ベスト
コントロール協会](#)
[ログアウト](#)

マイプロフィール

[マイ計画作成](#)

名称	クラス名称	受講開始日	修了予定日
		受講期限	修了日
█████、さん	pestコントロール1級技術者更新特 講習	2022/06/17	2030/12/31
		2030/12/31	

授業科目




■ は予定より遅れている日を示しています

1. 外来生物の最新情報（哺乳類を中心に）


コンテンツ	予定日	状況	合否
	実施日	時間	
 講義テキスト	-	-	-
 動画（6.0分）	-	-	-
 問題（30点満点）	-	-	-

実施したいコンテンツのリンクをクリックしてください。

1. 外来生物の最新情報（哺乳類を中心に）

コンテンツ	予定日	状況	合否
	実施日	時間	
 講義テキスト	-	-	-
 動画（6.0分）	-	-	-
 問題（30点満点）	-	-	-

} 各コンテンツをクリック

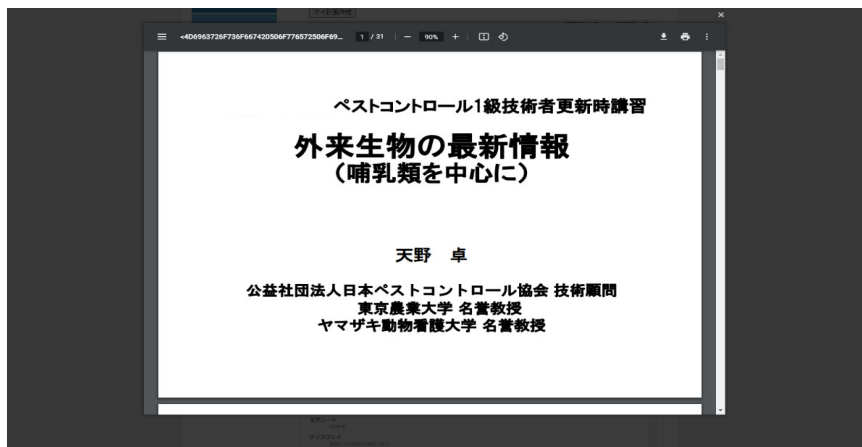
 は文書(テキスト・スライド)を表します。

 は動画を表します。





 は問題を表します。

5 文書(テキスト・スライド)の表示

文書のリンクをクリックすると文書の画面が表示されます。
文書は画面上で閲覧する他、印刷またはダウンロードすることができます。



90% 文書の縮小・拡大表示を行います


-  文書の印刷を行います。
-  文書ファイルをダウンロードします。クリックして表示される「名前をつけて保存」ダイアログでファイル名・保存先を指定してください。
-  ウィンドウサイズ、またはページサイズに合わせます。
-  電子テキストの向きを変更します。

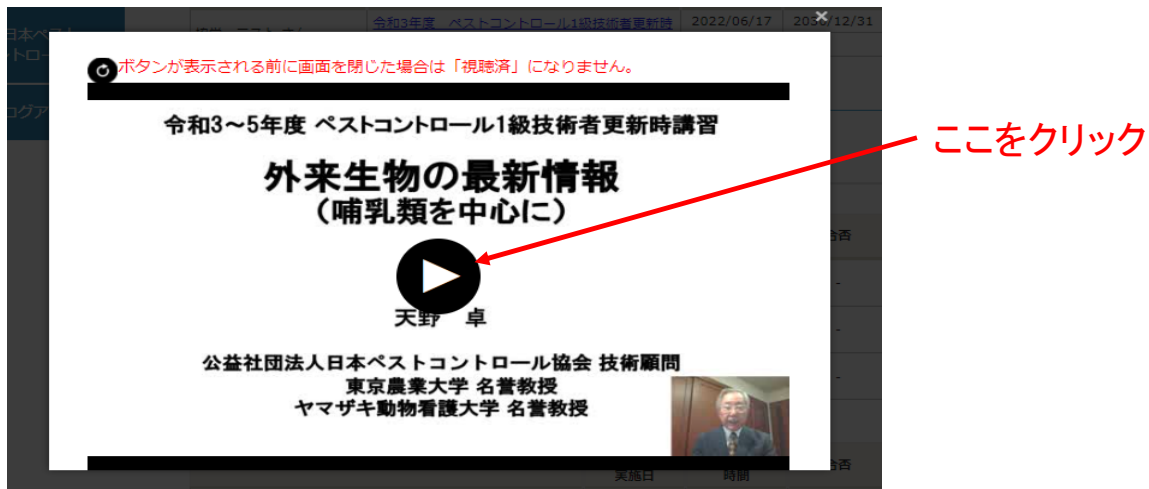
※機能アイコンはご使用のブラウザによって表示が異なります(上記はMicrosoft Edgeの画面)

 をクリックすると文書(テキスト・スライド)画面を閉じ、マイページ画面に戻ります。

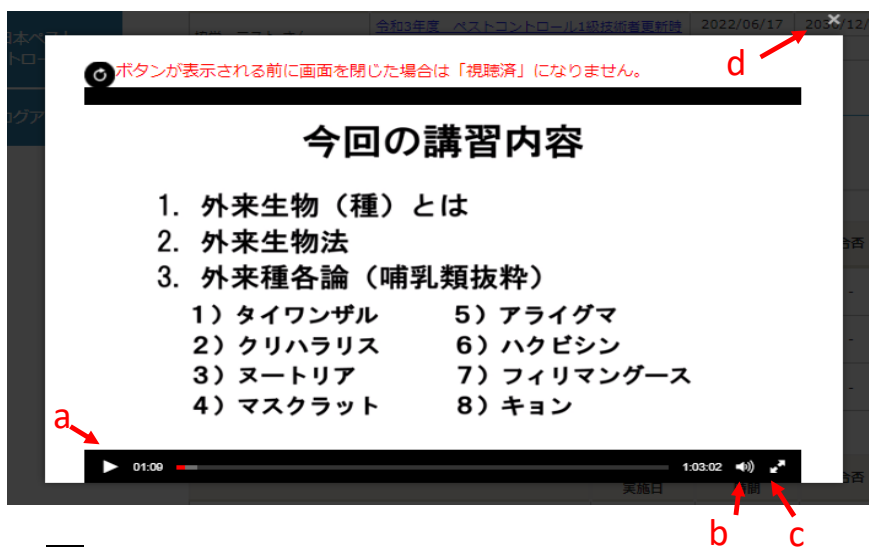
※文書の印刷及びダウンロード可能期間は令和7年1月8日(水)～1月23日(木)です。


6 動画の視聴方法

動画のリンクをクリックすると動画の画面が表示されます。
再生ボタン  をクリックすると動画が再生されます。



<再生中>



a  をクリックすると動画が一時停止します。

 をクリックすると動画が再生します。



b  にカーソルを当てると音量バーが表示されます。クリックするとミュート状態になります。

 カーソルを上下に動かして音量を調節します。

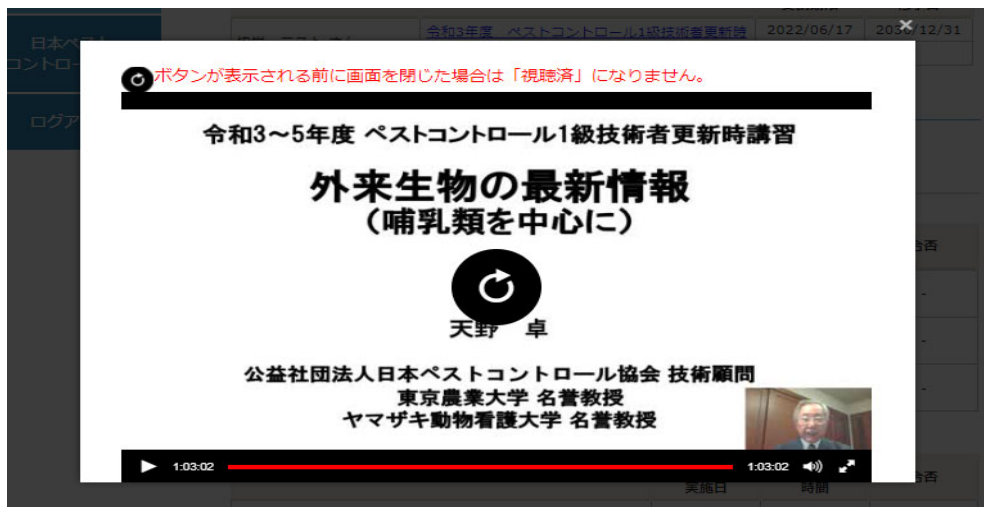
c  をクリックすると動画が全画面表示になります。

全画面表示を終了する場合は右下の  をクリックするかEscボタンを押してください。

d  をクリックすると動画を閉じてマイページ画面に戻ります。

動画を最後まで視聴すると以下のような画面が表示されます。
 右上の  をクリックするとマイページに戻ります。
 もう一度再生する場合は中央の  ボタンをクリックしてください。

※  ボタンが表示される前に画面を閉じた場合は「視聴済」になりません。



動画を途中で視聴した状態で画面を閉じると、状況が「視聴中」になります。

コンテンツ	予定日	状況	合否
	実施日	時間	
 講義テキスト	-	-	-
	2021/10/14	0分1秒	-
 動画	-	視聴中	-
	2021/10/14	-	-
 問題	-	-	-
	-	-	-

動画を最後まで視聴し、画面を閉じると状況が「視聴済」になります。

コンテンツ	予定日	状況	合否
	実施日	時間	
 講義テキスト	-	-	-
	2021/10/14	0分1秒	-
 動画	-	視聴済	-
	2021/10/14	-	-
 問題	-	-	-
	-	-	-

7 問題の解答方法

The screenshot shows the JPA (Japan Pest Control Association) online exam interface. At the top, it displays the JPA logo and the text "公益社団法人 日本ペストコントロール協会". Below this, user information is shown: "お名前: [redacted] さん 状況: 受講中 受講開始日: 2021/10/13 受講期限: 2026/08/07 進捗実績率: -". A button labeled "マイページに戻る" is visible. The main content area is titled "外来生物の最新情報(哺乳類を中心に)". Underneath, it says "問題" and "問題 2/3". The question number "2" is followed by options A, B, C, D, and E. Option C is selected, indicated by a red circle and a red arrow pointing to it with the text "解答を選択". Below the options, there are two buttons: "次の問題へ" and "前の問題へ". A yellow callout box points to the "次の問題へ" button with the text "このボタンは2問目以降に表示されます". At the bottom, there are navigation links: "トップページ | マイページ | 日本ペストコントロール協会 | ログアウト |" and a copyright notice: "Copyright (C) Japan Pest Control Association. All Rights Reserved."

表示された問題に対し、クリックして解答します。
「次の問題へ」をクリックすると、次の問題へ進みます。
「前の問題へ」をクリックすると、前の問題へ戻ります。

※以下のような形式の問題は「選択してください」をクリックし、それぞれ解答を選択してください。

The screenshot shows a question from the PCO (Pest Control Officer) exam. The title is "PCOの最新情報" and it is "問題 1/1". The question text is: "1. 次の文章について、正しいものには○を、誤っているものには×を選びなさい。". Below the text are four options: "ア. 感染症の予防や治療に役立つ薬剤の開発は、感染症の予防や治療に役立つ。", "イ. 感染症の予防や治療に役立つ薬剤の開発は、感染症の予防や治療に役立つ。", "ウ. 感染症の予防や治療に役立つ薬剤の開発は、感染症の予防や治療に役立つ。", "エ. 感染症の予防や治療に役立つ薬剤の開発は、感染症の予防や治療に役立つ。". Each option is followed by a dropdown menu labeled "選択してください.". At the bottom, there is a button labeled "解答を送信".

問題

問題 3/3

3

A

B

C

D

E

A

B

C

D

E

解答を送信 **クリック**

前の問題へ

すべての問題の解答を終えたら「解答を送信」ボタンをクリックします。

JAPAN PEST CONTROL ASSOCIATION

お名前: 〇〇 さん 状況: 受

〇〇〇〇.orjp の内容
解答を送信しますが。

OK キャンセル

マイページに戻る

外来生物の最新情報(哺乳類を中心)(こ)

問題

問題 3/3

3. 外来種に由来する病原体として知られているものは何種類かを示す。

A. 狂犬病ウイルス

B. 日本脳炎ウイルス

C. 日本赤痢菌

D. 肺炎球菌

E. 日本脳炎ウイルス

A

B

C

D

E

解答を送信

前の問題へ

「解答を送信しますか。」の確認画面が表示されます。
「OK」をクリックすると、解答を送信します。
「キャンセル」をクリックすると、送信を行わずに問題画面に戻ります。

8 試験結果の表示

解答を送信すると、試験結果が表示されます。

お名前：協栄 テスト1 さん 状況：受講中 受講開始日：2021/10/13 受講期限：2026/08/07 進捗実績率：-

外来生物の最新情報(哺乳類を中心)

問題

この問題は合格です。採点結果は以下の通りです。 a 点数：10

	b あなたの解答	c 正誤	d 正解
問題1	E	○	
問題2	E	×	
問題3	E	×	

a 点数：10

○ は、正しい答えを示しています。
× は、誤って選択した答えを示しています。

e 問題1



C. 竹藪類は、樹林や草原に比べて乾燥に強い。正解はCだった。
D. 竹藪類は、樹林や草原に比べて乾燥に強い。正解はDだった。
E. 竹藪類は、樹林や草原に比べて乾燥に強い。正解はEだった。

A
 B
 C
 D
 E

正解：
C

問題3

3. 竹藪類は、樹林や草原に比べて乾燥に強い。正解はBだった。

A. 竹藪類は、樹林や草原に比べて乾燥に強い。正解はAだった。
B. 竹藪類は、樹林や草原に比べて乾燥に強い。正解はBだった。
C. 竹藪類は、樹林や草原に比べて乾燥に強い。正解はCだった。
D. 竹藪類は、樹林や草原に比べて乾燥に強い。正解はDだった。
E. 竹藪類は、樹林や草原に比べて乾燥に強い。正解はEだった。


A
 B
 C
 D
 E

正解：
B

[マイページに戻る](#)

- a 得点が表示されます。
- b ご自身の解答内容が表示されます。
- c ご自身の解答に対する正誤が表示されます。
- d 問題の正解が表示されます。
- e ご自身の解答内容と正解が問題と共に表示されます。

「マイページに戻る」ボタンをクリックし、マイページに戻ります。

マイページのコンテンツ「 問題」の合否欄に試験の得点と合否結果が表示されます。合否結果をクリックすると、試験結果画面を再表示することができます。

外来生物の最新情報（哺乳類を中心に）			
コンテンツ	予定日	状況	合否
	実施日	時間	
 講義テキスト	-	-	-
	2021/10/14	0分1秒	
 動画	-	視聴済	-
	2021/10/14	-	
 問題	-	10点	合格
	2021/10/14	-	

※画面の点数及び合否結果はサンプルです。実際の配点・合否基準とは異なります。

クリック

【不合格の場合】

不合格では受講修了となりません。

ご自身の解答内容と正解が問題と共に表示されますので、不正解の箇所を復習してください。

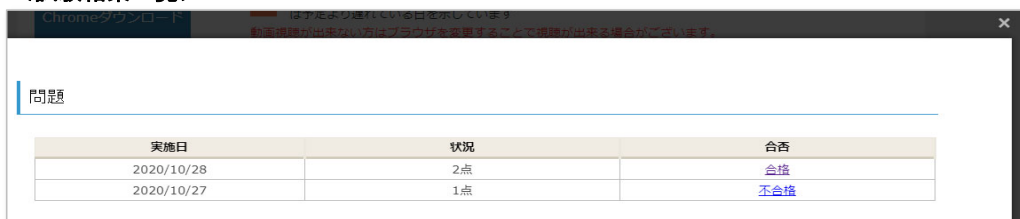
その後、マイページ画面に戻り、再度解答してください。

全て正解すると合格となります。

◆上の図のように、各章の動画が「視聴済」、問題が「合格」となればその章は修了となります。全ての章を修了することで「更新時講習の受講修了」となります。当協会では全章の受講修了確認後、1級技術者認証カードを送付いたします。なお、当協会では受講者各位の状況を把握できますので、修了後のご連絡は不要です。

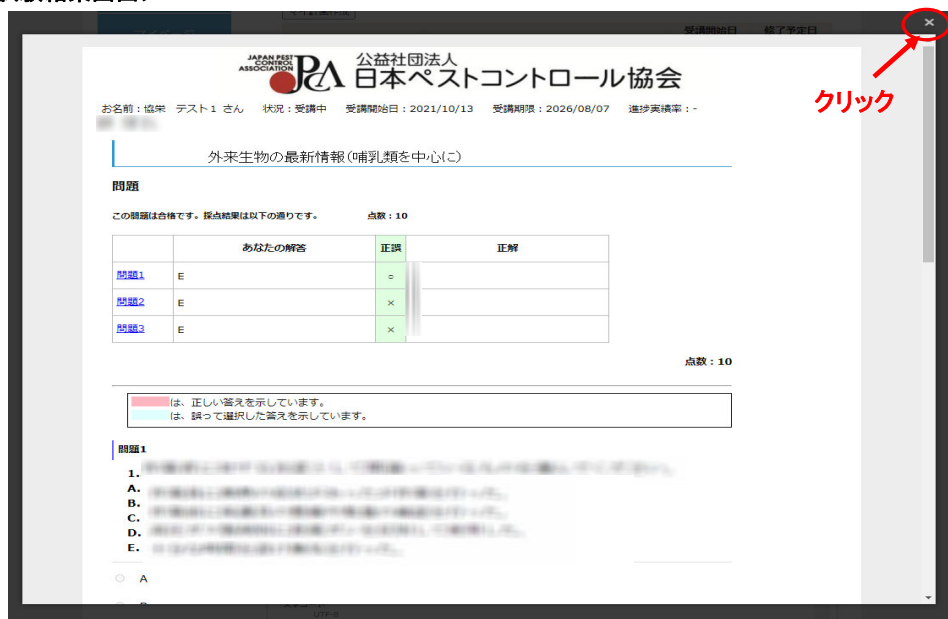
※同じ試験を複数回実施した場合は、履歴の一覧画面が表示されます。
ご覧になりたい実施日の試験の合格結果をクリックすると、対象の試験結果画面が表示されます。

<試験結果一覧>



実施日	状況	合否
2020/10/28	2点	合格
2020/10/27	1点	不合格

<試験結果画面>



公益社団法人 日本ペストコントロール協会

お名前：協栄 テスト1 さん 状況：受講中 受講開始日：2021/10/13 受講期限：2026/08/07 進捗実績率：-

外来生物の最新情報(哺乳類を中心に)

この問題は合格です。採点結果は以下の通りです。 点数：10

	あなたの解答	正誤	正解
問題1	E	○	
問題2	E	×	
問題3	E	×	

点数：10

○は、正しい答えを示しています。
×は、誤って選択した答えを示しています。

問題1

1. 対象動物に感染する病原体を除去するために実施されているのは何ですか？

A. 対象動物に感染する病原体を除去するための消毒を行った。
B. 対象動物に感染する病原体を除去するための隔離を行った。
C. 対象動物に感染する病原体を除去するための隔離を行った。
D. 対象動物に感染する病原体を除去するための隔離を行った。
E. 対象動物に感染する病原体を除去するための隔離を行った。

A

X をクリックすると試験結果画面を閉じ、マイページ画面に戻ります。

eラーニングに関するQ&A

Q1:各章の受講が修了したことはどの画面でわかりますか？

マイページ画面の動画が「視聴済」、問題が「合格」となっていればその章は修了となります。

Q2:受講修了後に日本ペストコントロール協会へ連絡する必要はありますか？

ご連絡は不要です。
ただし、聴講期間(令和7年1月8日(水)～1月23日(木))に受講を修了していない場合は、
ご連絡を差し上げる場合があります。

Q3:問題が不合格の場合は受講修了になりませんか？

不合格のままでは受講修了となりません。
不正解の場合は正答を参考のうえ、該当箇所を復習し、再度解答をしてください。

Q4:講師へ質問等がある場合はどうしたらよいですか？

日本ペストコントロール協会ホームページの「お問い合わせ」ページにて受け付けておりますので、
入力フォームにご記入の上、送信してください。
お問い合わせの内容によっては回答までにお時間をいただく場合がございますので、ご了承ください。